

CORSO DI ASSISTENZA GENERALE

– edizione 2

Evento rivolto a 25 infermieri, tecnici di laboratorio, tecnici di radiologia, biologi accreditato presso il Ministero della Salute con numero 54-89359 per un totale di 21,4 crediti formativi.

L'evento ha un costo di 60 € iva compresa e si svolgerà a Telese (BN) presso la sala "Raffaele Casucci".

L'evento si articolerà in due giornate: 22 maggio e 19 giugno; per partecipare all'incontro del 19 giugno è necessario aver partecipato già alla prima giornata di corso del 22 maggio.

Programma dell'evento

Presidente : **Dott. Vincenzo Guadagnino**

22 Maggio

Moderatore : dott. I. Pengue

ore 9,00

Presentazione del Corso

Dott. G. Casucci

ore 9,15

Il ruolo dell'assistente in Epatologia

Assistenza al paziente con ipertransaminasemia

Dott. V. Guadagnino

ore 9,45

Discussione

ore 10,00

Il ruolo dell'assistente in Dermatologia

Assistenza al paziente con lesioni dermatologiche

Dott.ssa V. Carlomagno

ore 10,30

Discussione

ore 10,45

Il ruolo dell'assistente in Cardiologia

Assistenza al paziente con emergenza cardiologica

Dott. D. Acanfora

ore 11,15

Discussione

ore 11,30

Coffee break

ore 11,45

Il ruolo dell'assistente in Pneumologia

Assistenza al paziente con insufficienza respiratoria acuta e cronica

Dott. L. Sorrentino

ore 12,15

Discussione

ore 12,30

Il ruolo dell'assistente in Geriatria

Assistenza multidisciplinare al paziente anziano

Dott.ssa L. Viati

ore 13,00

Discussione

14,00 18,30

esercitazione pratica in reparto e nelle sale operative con discussione dei casi clinici e dimostrazioni pratiche sulle procedure e sulla gestione dello strumentario specialistico

19 Giugno

Moderatore : dott. I. Pengue

ore 9,00

Presentazione del Corso

Dott. G. Casucci

ore 9,15

Il ruolo dell'assistente in Medicina Interna

Assistenza al paziente con diabete mellito

Dott. F. Serino

ore 9,45

Discussione

ore 10,00

Il ruolo dell'assistente in Radiologia

Ecografia o TC : assistenza e preparazione del paziente

Dott. R. Calandriello

ore 10,30

Discussione

ore 10,45

Il ruolo dell'assistente in Chirurgia

L'intervento chirurgico : assistenza e preparazione del
paziente

Dott. A. Falzarano

ore 11,15

Discussione

ore 11,30

Coffee break

ore 11,45

Il ruolo dell'assistente in Endoscopia

EGDS o colonscopia : assistenza e preparazione del paziente

Dott. C. Colella

ore 12,15

Discussione

ore 12,30

Il ruolo dell'assistente in Ortopedia

Assistenza al paziente protesizzato d'anca e ginocchio

Dott. M. Loffredo

ore 13,00

Discussione

14,00 18,30

esercitazione pratica in reparto e nelle sale operative con discussione dei casi clinici e dimostrazioni pratiche sulle procedure e sulla gestione dello strumentario specialistico.

Relatori

Dott. Vincenzo Guadagnino ([CV](#))

Dott. Gerardo Casucci ([CV](#))

Dott. F. Serino ([CV](#))

Dott. R. Calandriello ([CV](#))

Dott. A. Falzarano ([CV](#))

Dott. C. Colella ([CV](#))

Dott. M . Loffredo ([CV](#))

SEGRETERIA ORGANIZZATIVA

BENEVENTUM

email: beneventum.srl@beneventum.it

cell. 3391873431

tel. 0824 864562

CORSO DI ASSISTENZA GENERALE – edizione 2

Evento rivolto a 25 infermieri, tecnici di laboratorio, tecnici di radiologia, biologi accreditato presso il Ministero della Salute con numero 54-89359 per un totale di 21,4 crediti formativi.

L'evento ha un costo di 60 € iva compresa e si svolgerà a Telesse (BN) presso la sala "Raffaele Casucci".

L'evento si articolerà in due giornate: 22 maggio e 19 giugno.

Programma dell'evento

Presidente : **Dott. Vincenzo Guadagnino**

22 Maggio

Moderatore : dott. I. Pengue

ore 9,00

Presentazione del Corso

Dott. G. Casucci

ore 9,15

Il ruolo dell'assistente in Epatologia

Assistenza al paziente con ipertransaminasemia

Dott. V. Guadagnino

ore 9,45

Discussione

ore 10,00

Il ruolo dell'assistente in Dermatologia

Assistenza al paziente con lesioni dermatologiche

Dott.ssa V. Carlomagno

ore 10,30

Discussione

ore 10,45

Il ruolo dell'assistente in Cardiologia

Assistenza al paziente con emergenza cardiologica

Dott. D. Acanfora

ore 11,15

Discussione

ore 11,30

Coffee break

ore 11,45

Il ruolo dell'assistente in Pneumologia

Assistenza al paziente con insufficienza respiratoria acuta e cronica

Dott. L. Sorrentino

ore 12,15

Discussione

ore 12,30

Il ruolo dell'assistente in Geriatria

Assistenza multidisciplinare al paziente anziano

Dott.ssa L. Viati

ore 13,00

Discussione

14,00 18,30

esercitazione pratica in reparto e nelle sale operative con discussione dei casi clinici e dimostrazioni pratiche sulle procedure e sulla gestione dello strumentario specialistico

19 Giugno

Moderatore : dott. I. Pengue

ore 9,00

Presentazione del Corso

Dott. G. Casucci

ore 9,15

Il ruolo dell'assistente in Medicina Interna

Assistenza al paziente con diabete mellito

Dott. F. Serino

ore 9,45

Discussione

ore 10,00

Il ruolo dell'assistente in Radiologia

Ecografia o TC : assistenza e preparazione del paziente

Dott. R. Calandriello

ore 10,30

Discussione

ore 10,45

Il ruolo dell'assistente in Chirurgia

L'intervento chirurgico : assistenza e preparazione del paziente

Dott. A. Falzarano

ore 11,15

Discussione

ore 11,30

Coffee break

ore 11,45

Il ruolo dell'assistente in Endoscopia

EGDS o colonscopia : assistenza e preparazione del paziente

Dott. C. Colella

ore 12,15

Discussione

ore 12,30

Il ruolo dell'assistente in Ortopedia

Assistenza al paziente protesizzato d'anca e ginocchio

Dott. M. Loffredo

ore 13,00

Discussione

14,00 18,30

esercitazione pratica in reparto e nelle sale operative con discussione dei casi clinici e dimostrazioni pratiche sulle procedure e sulla gestione dello strumentario specialistico.

Relatori

Dott. Vincenzo Guadagnino ([CV](#))

Dott. Gerardo Casucci ([CV](#))

Dott. F. Serino ([CV](#))

Dott. R. Calandriello ([CV](#))

Dott. A. Falzarano ([CV](#))

Dott. C. Colella ([CV](#))

Dott. M . Loffredo ([CV](#))

SEGRETERIA ORGANIZZATIVA

BENEVENTUM

email: beneventum.srl@beneventum.it

cell. 3391873431

tel. 0824 864562

GREEN 12-13 SETTEMBRE 2014: giornate residenziali di esercitazioni endoscopiche

GREEN 12-13 SETTEMBRE 2014: PRESENTAZIONE DEL CORSO

L'otorinolaringoiatria e la pediatria sono unite da un "interesse" comune: i piccoli pazienti. Questa convergenza nel tempo si è sempre più rafforzata grazie alla collaborazione interdisciplinare sia a livello scientifico che organizzativo ed operativo.

La patologia otorinolaringoiatrica è protagonista negli ambulatori del pediatra che a volte non ha gli strumenti formativi e tecnologici di cui dispone l'otoiatra per una diagnosi completa.

Il corso GREEN mantiene un taglio prevalentemente pratico, con l'obiettivo di far acquisire le conoscenze e la padronanza della strumentazione, al passo con le tecnologie a disposizione, per una corretta diagnosi in otorinolaringoiatria pediatrica.

Quest'anno il corso si svolge presso il Centro Medico ISAMED, sede "dedicata" dove giornalmente si svolge attività clinica e diagnostica in ORL pediatrica.

La novità di questa terza edizione è l'introduzione di una sessione pratica di diagnostica endoscopica clinica.

I partecipanti potranno assistere dal vivo alla esecuzione di **endoscopie diagnostiche** del distretto ORL su **pazienti selezionati**, in modo tale da poter acquisire "Know how" sulla

esecuzione "non simulata" dell'esame.

IL CORSO SARÀ ACCREDITATO PER PEDIATRI, OTORINOLARINGOIATRI E MEDICI DI MMG E DARÀ DIRITTO A 29,8 CREDITI ECM.

Organizzazione del Corso

- **Lezioni teoriche** di anatomia clinica ragionata del distretto ORL e sui percorsi diagnostici e terapeutici.
- **Partecipazione diretta** all'esecuzione di esami strumentali su pazienti.
- **Esercitazioni individuali** su modelli sintetici alla diagnosi delle patologie otologiche e nasosinusali.
- **Acquisizione delle conoscenze e delle capacità manuali nell'utilizzo**
 - dell'otoscopio e del videotoendoscopio,
 - della impedenzometria,
 - delle emissioni otoacustiche,
 - del rinofibroscopio,
 - del microscopio in citologia nasale.
- **Acquisire padronanza nelle seguenti procedure:**
 - diagnostica differenziale delle patologie infiammatorie dell'orecchio e naso-sinusali,
 - prelievo, fissaggio dei campioni e diagnostica microscopica (citologia nasale) delle riniti,
 - rimozione dei corpi estranei endoauricolari ed endonasali,
 - medicazioni auricolari e nasali,
 - trattamento in urgenza ed in elezione delle epistassi,
 - gestione e primo trattamento delle urgenze in ORL (corpi estranei nel cavo orale, sanguinamento post

adenoidectomia e post tonsillectomia, fratture nasali, ferite e lacerazioni dell'orecchio esterno).

Struttura del Corso

Formula residenziale, "full immersion".

Sette ore di lezioni teoriche (lezioni frontali e tavole rotonde con dibattito aperto ai partecipanti).

Quattordici ore di esercitazioni pratiche individuali, con assistenza di un Tutor, su modelli sintetici mediante l'utilizzo della strumentazione diagnostica specifica (videotoendoscopio, fibroscopio, impedenzometro, microscopio) e partecipazione a sessioni di endoscopia diagnostica in diretta su pazienti selezionati.

Sede del Corso

Centro Studi ISAMED, Via Francesco Compagna, 21 – 82100 Benevento

Hotel consigliati in Benevento

Hotel Italiano (convenzionato)

Viale Principe di Napoli 137

a circa 450 m dalla sede del corso

<http://www.hotel-italiano.com>

Tel. 0824 24923

E-mail: info@hotel-italiano.com

Hotel Villa Traiano

<http://www.hotelvillatraiano.it>

Viale dei Rettori, 9

Tel. 0824 326241

Email: info@hotelvillatraiano.it

Hotel President

<http://www.hotelpresidentbenevento.it>

Via Gianbattista Perasso, 1

Tel. 0824 316716

Quota di iscrizione

€ 500 + IVA 22%

La quota comprende

- open coffee, buffet, cena sociale
- materiale didattico mediante l'accesso alla piattaforma web dedicata
- esercitazioni sui modelli sintetici ed utilizzo delle apparecchiature diagnostiche, attestato di partecipazione.

Il pagamento dovrà essere eseguito mediante Bonifico Bancario, come di seguito:

Banca di appoggio: Poste Italiane

Intestatario: Beneventum Srl

IBAN: IT 32 N 07601 15000 000099256166

BIC-SWIFT: BPPIITRRXXX

Causale: iscrizione green 2014 "Cognome" e "Nome"

L'iscrizione sarà considerata attiva dal momento del ricevimento della quota stessa.

L'iscrizione può essere effettuata online sul sito

<http://www.domenicodimaria.it/green>

Disdetta

Entro il 31 luglio 2014: rimborso pari all'80% dell'intera quota.

Entro il 20 Agosto 2014: rimborso pari al 30% dell'intera quota.

Dopo il 01 Settembre 2014: nessun diritto al rimborso.


Segreteria Scientifica

Dott. G.Correra, Dott. C. Di Palma
Centro Studi ISAMED, Via F. Compagna, 21 – Benevento
Tel. 0824.50632

Segreteria Organizzativa



BENEVENTUM, Srl
Via Arena, 16
82034 Guardia Sanframondi (BN)
Tel. Ufficio 0824.864562
Fax: 0824.1810817
Cell: 339.1873431
mail: beneventum.srl@beneventum.it
web: <http://www.beneventum.it>

**Saranno richiesti i seguenti
Patrocini**



x

x



**GREEN 12-13 SETTEMBRE 2014:
giornate residenziali di
esercitazioni endoscopiche**

GREEN 12-13 SETTEMBRE 2014: PRESENTAZIONE DEL CORSO

L'otorinolaringoiatria e la pediatria sono unite da un "interesse" comune: i piccoli pazienti. Questa convergenza nel tempo si è sempre più rafforzata grazie alla collaborazione interdisciplinare sia a livello scientifico che organizzativo ed operativo.

La patologia otorinolaringoiatrica è protagonista negli ambulatori del pediatra che a volte non ha gli strumenti formativi e tecnologici di cui dispone l'otoiatra per una diagnosi completa.

Il corso GREEN mantiene un taglio prevalentemente pratico, con l'obiettivo di far acquisire le conoscenze e la padronanza della strumentazione, al passo con le tecnologie a disposizione, per una corretta diagnosi in otorinolaringoiatria pediatrica.

Quest'anno il corso si svolge presso il Centro Medico ISAMED, sede "dedicata" dove giornalmente si svolge attività clinica e diagnostica in ORL pediatrica.

La novità di questa terza edizione è l'introduzione di una sessione pratica di diagnostica endoscopica clinica.

I partecipanti potranno assistere dal vivo alla esecuzione di **endoscopie diagnostiche** del distretto ORL **su pazienti selezionati**, in modo tale da poter acquisire "Know how" sulla esecuzione "non simulata" dell'esame.

IL CORSO SARÀ ACCREDITATO PER PEDIATRI, OTORINOLARINGOIATRI E MEDICI DI MMG E DARÀ

DIRITTO A 29,8 CREDITI ECM.

Organizzazione del Corso

- **Lezioni teoriche** di anatomia clinica ragionata del distretto ORL e sui percorsi diagnostici e terapeutici.
- **Partecipazione diretta** all'esecuzione di esami strumentali su pazienti.
- **Esercitazioni individuali** su modelli sintetici alla diagnosi delle patologie otologiche e nasosinusali.
- Acquisizione delle conoscenze e delle capacità manuali nell'utilizzo
 - dell'otoscopio e del videotoendoscopio,
 - della impedenzometria,
 - delle emissioni otoacustiche,
 - del rinofibroscopio,
 - del microscopio in citologia nasale.
- Acquisire padronanza nelle seguenti procedure:
 - diagnostica differenziale delle patologie infiammatorie dell'orecchio e naso-sinusali,
 - prelievo, fissaggio dei campioni e diagnostica microscopica (citologia nasale) delle riniti,
 - rimozione dei corpi estranei endoauricolari ed endonasali,
 - medicazioni auricolari e nasali,
 - trattamento in urgenza ed in elezione delle epistassi,
 - gestione e primo trattamento delle urgenze in ORL (corpi estranei nel cavo orale, sanguinamento post adenoidectomia e post tonsillectomia, fratture nasali, ferite e lacerazioni dell'orecchio esterno).

Struttura del Corso

Formula residenziale, "full immersion".

Sette ore di lezioni teoriche (lezioni frontali e tavole

rotonde con dibattito aperto ai partecipanti).

Quattordici ore di esercitazioni pratiche individuali, con assistenza di un Tutor, su modelli sintetici mediante l'utilizzo della strumentazione diagnostica specifica (videotoendoscopia, fibroscopia, impedenzometro, microscopio) e partecipazione a sessioni di endoscopia diagnostica in diretta su pazienti selezionati.

Sede del Corso

Centro Studi ISAMED, Via Francesco Compagna, 21 – 82100 Benevento

Hotel consigliati in Benevento

Hotel Italiano (convenzionato)

Viale Principe di Napoli 137

a circa 450 m dalla sede del corso

<http://www.hotel-italiano.com>

Tel. 0824 24923

E-mail: info@hotel-italiano.com

Hotel Villa Traiano

<http://www.hotelvillatraiano.it>

Viale dei Rettori, 9

Tel. 0824 326241

Email: info@hotelvillatraiano.it

Hotel President

<http://www.hotelpresidentbenevento.it>

Via Gianbattista Perasso, 1

Tel. 0824 316716

Quota di iscrizione

€ 500 + IVA 22%

La quota comprende

- open coffee, buffet, cena sociale
- materiale didattico mediante l'accesso alla piattaforma web dedicata
- esercitazioni sui modelli sintetici ed utilizzo delle apparecchiature diagnostiche, attestato di partecipazione.

Il pagamento dovrà essere eseguito mediante Bonifico Bancario, come di seguito:

Banca di appoggio: Poste Italiane

Intestatario: Beneventum Srl

IBAN: IT 32 N 07601 15000 000099256166

BIC-SWIFT: BPPIITRRXXX

Causale: iscrizione green 2014 "Cognome" e "Nome"

L'iscrizione sarà considerata attiva dal momento del ricevimento della quota stessa.

L'iscrizione può essere effettuata online sul sito

<http://www.domenicodimaria.it/green>

Disdetta

Entro il 31 luglio 2014: rimborso pari all'80% dell'intera quota.

Entro il 20 Agosto 2014: rimborso pari al 30% dell'intera quota.

Dopo il 01 Settembre 2014: nessun diritto al rimborso.

Segreteria Scientifica

Dott. G.Correra, Dott. C. Di Palma
Centro Studi ISAMED, Via F. Compagna, 21 – Benevento
Tel. 0824.50632

Segreteria Organizzativa

BENEVENTUM, Srl

Via Arena, 16

82034 Guardia Sanframondi (BN)

Tel. Ufficio 0824.864562


Fax: 0824.1810817

Cell: 339.1873431

mail: beneventum.srl@beneventum.it



web: <http://www.beneventum.it>

**Saranno richiesti i seguenti
Patrocini**



x

x



**Corso teorico - pratico
avanzato per terapia
analgesica infiltrativa**

articolare

Evento rivolto a 7 medici accreditato presso il Ministero della Salute con numero 54-98946 per un totale di 16,8 crediti formativi.

L'evento si svolgerà a Benevento ed ha un costo di 100€ + iva (22%)

SEGRETERIA ORGANIZZATIVA

BENEVENTUM

email: beneventum.srl@beneventum.it

IL CORSO SI PROPONE DI FORNIRE I FONDAMENTI TEORICI, ANATOMICI E LE INDICAZIONI PER LA TERAPIA INFILTRATIVA CON ACIDI IALURONICI, GEL DI POLINUCLEOTIDI, ANESTETICI LOCALI E CORTISONICI CON RELATIVE SCELTE DI INDICAZIONE PER OGNI MOLECOLA. ALLA PARTE TEORICA CHE SARÀ EFFETTUATA NELLA PRIMA GIORNATA DEL CORSO, SEGUIRÀ UNA SECONDA GIORNATA DI PRATICA IN SALA OPERATORIA CON INFILTRAZIONI SU PAZIENTI SELEZIONATI PER PATOLOGIA DI GINOCCHIO, SPALLA ED ANCA. PER QUEST'ULTIMA VI SARÀ POSSIBILITÀ DI UN APPROCCIO SOTTO GUIDA ECOGRAFICA

Presidente : **Dott.ssa Di Pietro**

3 luglio 2014

ore 11.00 Apertura dei lavori

ore 11.30 Anatomia ed ecoanatomia di ginocchio, spalla ed anca

Dott.ssa Maria Di Pietro

ore 12.15 Patologie articolari nelle diverse fasce d'età

Dott. Vincenzo Palmieri

ore 13.00 Ruolo biologico e strutturale dell' acido ialuronico

Dott.ssa Maria Di Pietro

ore 13.45 Pausa Pranzo

ore 14.30 Utilizzo degli acidi ialuronici nella terapia intra articolare

Dott. Vincenzo Palmieri

ore 15.00 Presentazione e discussione dei casi clinici delle esercitazioni pratiche

Dott. Vincenzo Palmieri

ore 16.00 Chiusura della giornata

4 luglio 2014

ore 9.00 Sessione pratica a gruppi:

– Infiltrazioni di spalla: vie di approccio

Infiltrazioni di anca: ecoguidata con sonda lineare e convex in condizioni tecniche particolarmente difficili.

– Laboratorio pratico: discussione in plenaria

Ore 15.45 Questionario ECM, verifica di gradimento del corso

Conclusione dei lavori

Relatori

Dott. Palmieri ([CV](#))

Dott. ssa Di Pietro ([CV](#))

Corso teorico – pratico: terapia analgesica infiltrativa di ginocchio, spalla ed anca

Evento ECM

Titolo: Corso teorico – pratico: terapia analgesica infiltrativa di ginocchio, spalla ed anca

Evento rivolto a 7 medici accreditato presso il Ministero della Salute con numero 54-90742 per un totale di 10,8 crediti formativi.

L'evento ha un costo di euro 200 + iva

L'evento si svolgerà a Benevento

SEGRETERIA ORGANIZZATIVA

BENEVENTUM

email: beneventum.srl@beneventum.it

Razionale

SARANNO AFFRONTATE TEMATICHE SPECIFICHE INERENTI IL TRATTAMENTO DEL DOLORE ARTICOLARE CRONICO ALLA LUCE DELLE TECNICHE PIÙ MODERNE DI IMAGING PER L'INFILTRAZIONE ECOGUIDATA. I PARTECIPANTI PARTECIPERANNO ATTIVAMENTE ALLE ESERCITAZIONI

Programma del corso

Presidente : **Dott.ssa Di Pietro**

I SESSIONE teorica:

ore 09.00 Struttura anatomica ed ecoanatomia di ginocchio, spalla ed anca

Dott.ssa Maria Di Pietro

ore 10.00 Le malattie osteo- articolari nelle diverse fasce d'età

Dott. Vincenzo Palmieri

ore 11.00 Coffee break

ore 11.15 L'azione biologica e strutturale dell' acido ialuronico: la viscosupplementazione

Dott.ssa Maria Di Pietro

ore 12.15 Il ruolo e le caratteristiche degli acidi ialuronici nella terapia intra articolare

Dott. Vincenzo Palmieri

ore 13.30 Presentazione e discussione dei casi clinici delle esercitazioni pratiche

Dott. Vincenzo Palmieri

ore 14.15 Lunch

II SESSIONE pratica a gruppi:

ore 15.00 Infiltrazioni di spalla: analisi e confronto delle diverse vie di approccio ore 16.00 Infiltrazioni di anca ecoguidata con sonda lineare e convex in condizioni tecniche particolarmente difficili.

ore 17.00 Laboratorio pratico: discussione in plenaria

ore 18.00 Questionario ECM, verifica di gradimento del corso
Conclusione dei lavori

Relatori

Dott. Palmieri ([CV](#))

Dott. ssa Di Pietro ([CV](#))